

## MCVisu.cloud APP Neuheiten der Version 2.5.1.237

- Berechtigung Fernzugang MCPProWIN
- Erweitertes Berechtigungssystem auf Elementbasis

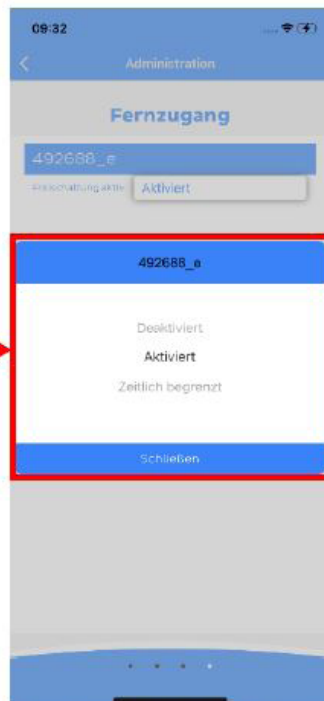
Weitere Informationen entnehmen Sie bitte dem Dokument "Anzeige-/Bedienungsapplikation MCVisu.cloud APP 2.0 Handbuch".

### Berechtigung Fernzugang MCPProWIN

In diesem Menü kann der Fernzugriff über MCPProWIN 2.0 / MCBedWIN 2.0 für den User xxxxxx\_e freigeschaltet werden. Erst nach Freischaltung des Fernzugangs ist ein Fernzugriff mit MCPProWIN 2.0 / MCBedWIN 2.0 möglich.



Das Feld zeigt an in welchem Zustand sich die Freigabe aktuell befindet



Mit Auswahl des Feldes können folgende Möglichkeiten zur Freischaltung eingestellt werden

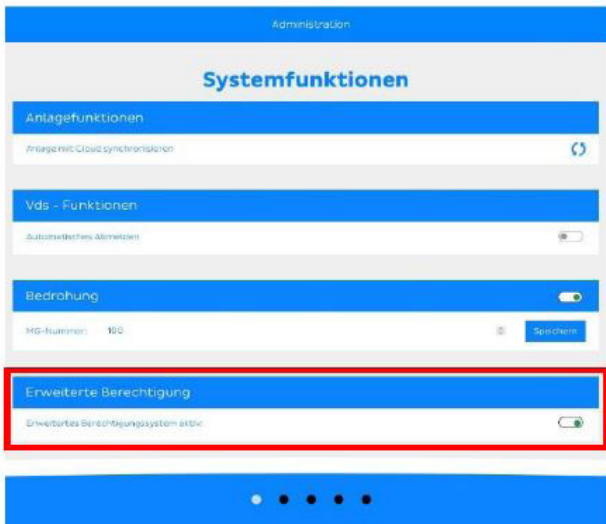
- Deaktiviert
- Aktiviert
- Zeitlich begrenzt



Bei *Zeitlich begrenzt* wird zusätzlich die Freigabe-Ende-Zeit mit Datum und Uhrzeit eingegeben.

## Erweitertes Berechtigungssystem auf Elementbasis

Die Option ermöglicht die Berechtigungen detaillierter zu vergeben, z. B. auf einzelne Sicherungsbereiche. Das erweiterte Berechtigungssystem, 15587EBS ermöglicht es Ihnen jedes einzelne Element der Alarmzentrale separat zu berechtigen. Somit können Sie die ABI Zentrale für ein Mehrparteiengebäude einsetzen. Die Nutzer sehen nur die Elemente, die Ihnen zugewiesen sind. Hier am Beispiel Sicherungsbereiche erweitert berechtigen.




Mit Aktivierung des Buttons erscheint mit rechts Wischen die *Erweiterte Berechtigung*



Auflistung der erweiterten Berechtigungskategorien. Mit Auswahl des Dropdown Feld werden die Sicherungsbereiche aufgelistet.



Nach Auswahl des Sicherungsbereich mit  öffnet sich das Fenster für die einzelnen Gruppenzuordnungen für jeden Befehl. Hier können die Berechtigungen durch aktivieren/deaktivieren vergeben werden.



Im neu geöffneten Fenster können nun die einzelnen Berechtigungen für diesen Sicherungsbereich für die Usergruppen zugeordnet werden.

Diese Vorgehensweise ist für sämtliche Berechtigungskategorien identisch.